



Puerto
Antioquia

INSTRUCTIVO DE CREACIÓN DE EMPTY DELIVERY ORDER Y EMPTY RECEIVE ORDER

PORTAL DE AUTOGESTIÓN

INFORMACIÓN GENERAL

Puerto Bahía Colombia de Urabá S.A., mediante el presente documento, busca establecer un procedimiento claro y estandarizado para la creación de orden de retiro de vacíos (EDO) y orden de recibo de vacíos (ERO), con el fin que los interesados tengan a la mano toda la información necesaria para su correcto proceder al momento de realizar dicha creación.



Empresa que actúa como representante de una línea naviera, coordinando todas las operaciones necesarias para la llegada, estadía y salida de los buques

**AGENCIA
MARITIMA**



Tipo de reserva
EDO o ERO

**Booking
type:**



Empty Delivery
Order, Orden de
Retiro de Vacíos.

EDO:

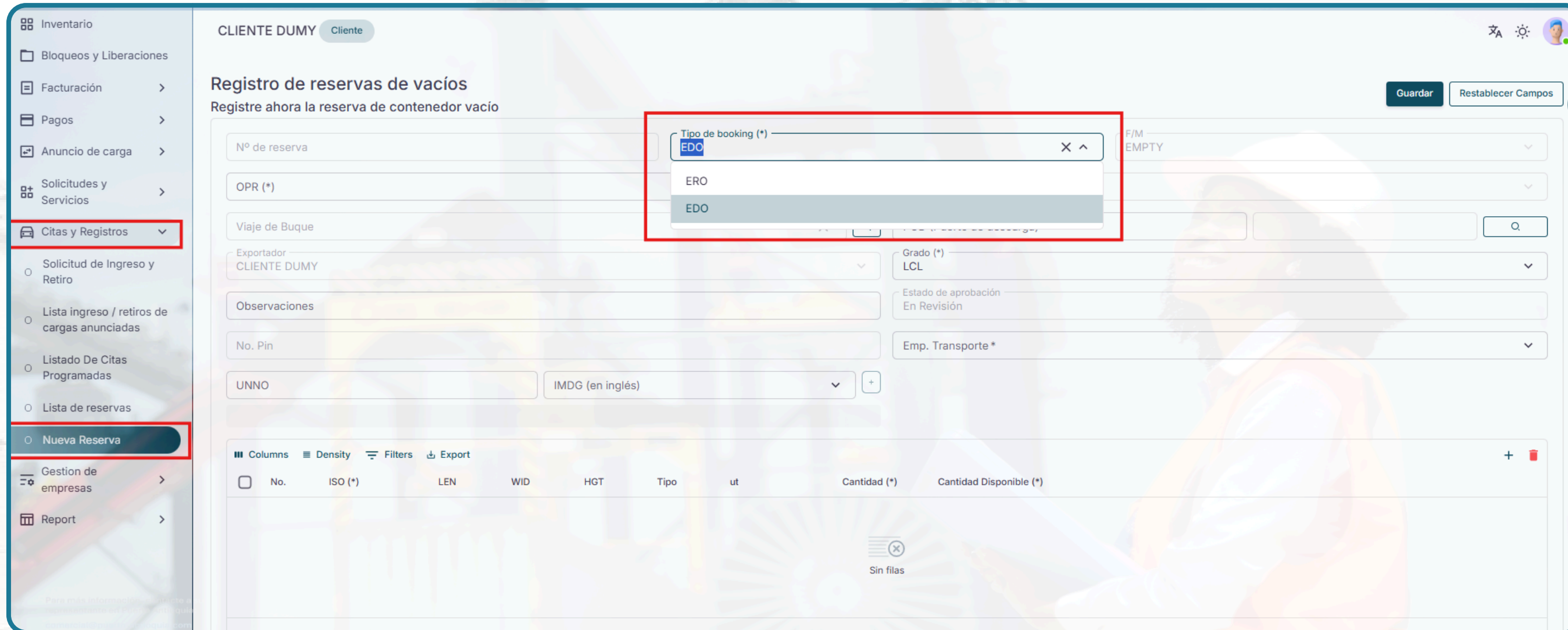


Empty Receive
Order, Orden de
Recepción de
Vacíos.

ERO

INSTRUCTIVO CREACIÓN EDO - ERO

Luego de estar dentro del portal deberá seguir los pasos a continuación mencionados:



CLIENTE DUMY Cliente

Registro de reservas de vacíos
Registre ahora la reserva de contenedor vacío

Guardar Restablecer Campos

Nº de reserva

OPR (*)

Viaje de Buque

Exportador
CLIENTE DUMY

Observaciones

No. Pin

UNNO

IMDG (en inglés)

Tipo de booking (*)

ERO

EDO

Grado (*)
LCL

Estado de aprobación
En Revisión

Emp. Transporte *

Columns Density Filters Export

No.	ISO (*)	LEN	WID	HGT	Tipo	ut	Cantidad (*)	Cantidad Disponible (*)
Sin filas								

PASO 1:

1. En el menu de opciones debera marcar **Citas y registros**.
2. Luego dar clic en Nueva Reserva
3. En esta pantalla podrá elegir el tipo de Booking EDO O ERO.

CREACIÓN DE EMPTY DELIVERY ORDER (EDO)

Para realizar la creación de la orden de retiro, deberá digitar los siguientes datos requeridos por el sistema:

CLIENTE DUMY Cliente

Registro de reservas de vacíos
Registre ahora la reserva de contenedor vacío

Guardar Restablecer Campos

Nº de reserva

Tipo de booking (*) EDO 1

F/M EMPTY

OPR (*)

Mercancía (*) Empty

Viaje de Buque

Exportador CLIENTE DUMY 2

Grado (*) ALI CA 3

POD (Puerto de descarga)

Emp. Transporte * 4
This field is required.

Observaciones

No. Pin

UNNO

IMDG (en inglés)

5 + -

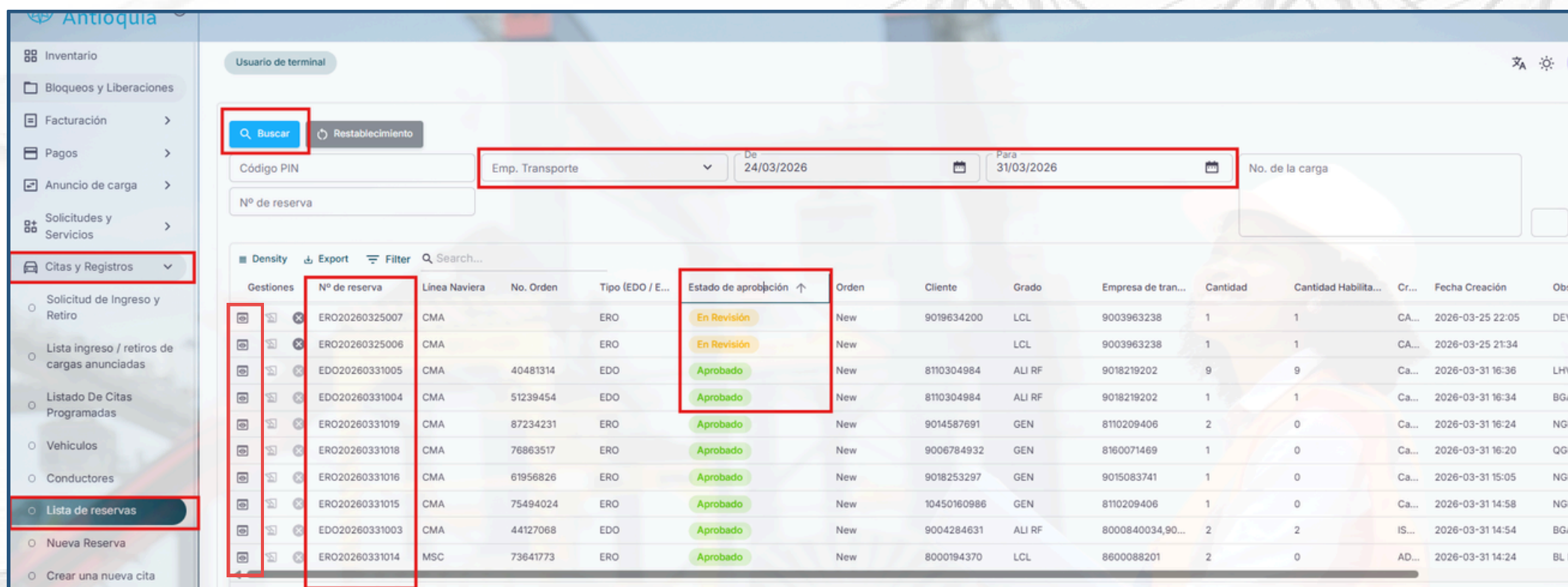
No.	ISO (*)	LEN	WID	HGT	Tipo	ut	Cantidad (*)	Cantidad Disponible (*)
1	45G1 6	4	2438	9.5	G1	G	7 2	2

- Booking type: escogemos la opción EDO.
- Shipper Este campo viene predeterminado
- Grade: Elegir el Grade ya que de acuerdo a esto se asignarán los contenedores.
- Trucking company: Empresa transporte que realizara el retiro de los contenedores, pueden asignar varias.
- Damos Click en para asignar los Isocode y cantidad de contenedores, puede ser uno o varios Isocode. Luego damos clic en Save.
- Los contenedores con residuos peligrosos se deben agregar el numero UNNO y IMDG y el commodity cambia a Empty Hazardous.
- Diligenciada la información, damos clic en Save.

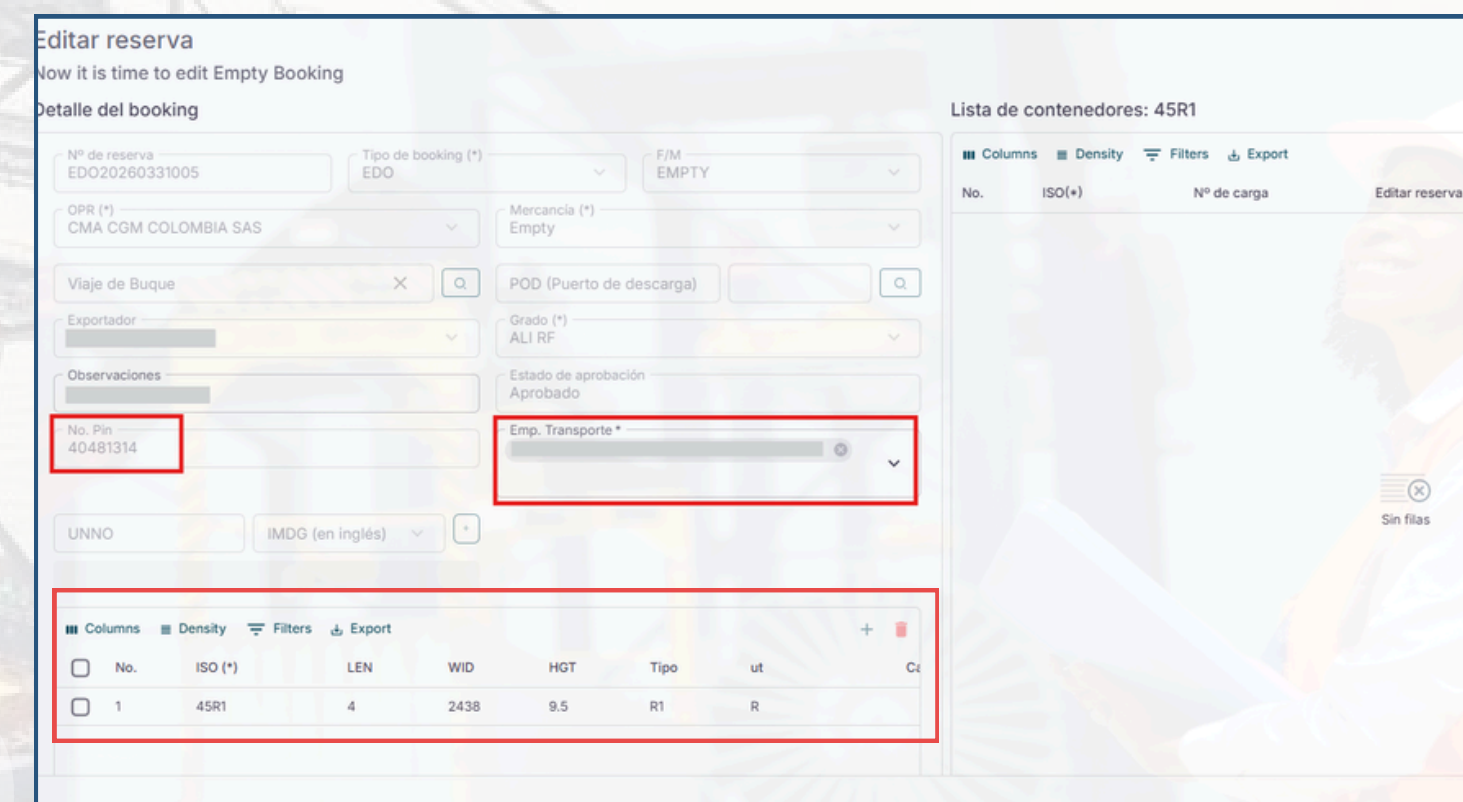
Nota: Es importante diligenciar cada campo mencionado para la oportuna revisión y aprobación por parte de la línea.

CREACIÓN DE EMPTY DELIVERY ORDER (EDO)

Una vez se realice la solicitud a través de Lista de reservas podrá ver el estado actual de esta en el sistema.



Gestiones	N° de reserva	Línea Naviera	No. Orden	Tipo (EDO / E...	Estado de aprobación	Orden	Cliente	Grado	Empresa de tran...	Cantidad	Cantidad Habilita...	Cr...	Fecha Creación	Observ
	ERO20260325007	CMA		ERO	En Revisión	New	9019634200	LCL	9003963238	1	1	Ca...	2026-03-25 22:05	DEVI
	ERO20260325006	CMA		ERO	En Revisión	New		LCL	9003963238	1	1	Ca...	2026-03-25 21:34	
	EDO20260331005	CMA	40481314	EDO	Aprobado	New	8110304984	ALI RF	9018219202	9	9	Ca...	2026-03-31 16:36	LHV:
	EDO20260331004	CMA	51239454	EDO	Aprobado	New	8110304984	ALI RF	9018219202	1	1	Ca...	2026-03-31 16:34	BGAI
	ERO20260331019	CMA	87234231	ERO	Aprobado	New	9014587691	GEN	8110209406	2	0	Ca...	2026-03-31 16:24	NGP.
	ERO20260331018	CMA	76863517	ERO	Aprobado	New	9006784932	GEN	8160071469	1	0	Ca...	2026-03-31 16:20	QGD
	ERO20260331016	CMA	61956826	ERO	Aprobado	New	9018253297	GEN	9015083741	1	0	Ca...	2026-03-31 15:05	NGP.
	ERO20260331015	CMA	75494024	ERO	Aprobado	New	10450160986	GEN	8110209406	1	0	Ca...	2026-03-31 14:58	NGP.
	EDO20260331003	CMA	44127068	EDO	Aprobado	New	9004284631	ALI RF	8000840034,90...	2	2	IS...	2026-03-31 14:54	BGAI
	ERO20260331014	MSC	73641773	ERO	Aprobado	New	8000194370	LCL	8600088201	2	0	AD...	2026-03-31 14:24	BL M



Editar reserva

Now it is time to edit Empty Booking

Detalle del booking

N° de reserva: EDO20260331005

Tipo de booking (*): EDO

F/M: EMPTY

OPR (*): CMA CGM COLOMBIA SAS

Mercancia (*): Empty

Viaje de Buque: [X] [Q]

Exportador: [X] [Q]

Observaciones: [X] [Q]

No. Pin: 40481314

Emp. Transporte *: [X] [Q]

UNNO: [X] [Q]

IMDG (en inglés): [X] [Q]

Lista de contenedores: 45R1

No.	ISO(*)	LEN	WID	HGT	Tipo	ut
1	45R1	4	2438	9.5	R1	R

A través del símbolo representado por un ícono de ojo, podrá visualizar los detalles relacionados con la solicitud EDO, incluyendo el respectivo PINCODE, el cual permitirá a las empresas de transporte asociadas programar las citas correspondientes para el retiro de las unidades autorizadas.

CREACIÓN DE EMPTY RECEIVE ORDER - ERO

Para realizar la creación de la orden ERO, deberá digitar los siguientes datos requeridos por el sistema:

AGENCIA DE ADUANAS ADUANIMEX S.A. NIVEL 1 Customer

Empty Booking Registration

Now it is time to register the empty booking

Booking No.

Booking Type (*) **1** ERO

F/M EMPTY

OPR (*) MAERSK LINE

Commodity (*) Empty

Vessel Voyage GARD-0001

POD (Port of Discharge) (*)

Shipper **2** AGENCIA DE ADUANAS ADUANIMEX S.A. NIVEL 1

Grade (*) **3** LCL

Booking Remark

Approve status Pending Review

PIN no

Trucking Co. * **4** DTR - Transportes OPL

UNNO IMDG

8 Save Reset

Columns	Density	Filters	Export						
<input type="checkbox"/>	No.	ISO (*) 6	LEN	WID	HGT	Type	UT	Quantity (*) 7	Available Quantity (*)
<input type="checkbox"/>	1	45G1	4	2438	9.5	G1	G	2	Se guardó en Esta PC

5 +

- Booking type: escogemos la opción ERO.
- Shipper: (opcional, solo si vamos a asignar un cliente).
- Grade: El grado de los contenedores que ingresaran.
- Trucking company: Empresa transporte que realizara el ingreso de los contenedores, pueden asignar varias.
- Damos Click en el simbolo (+) para asignar los ISOS y cantidad de contenedores, puede ser uno o varios . Luego damos clic en Save.
- Para ingreso de contenedor con clase exportación se deben agregar los datos de Vessel Voyage y POD.

CREACIÓN DE EMPTY RECEIVE ORDER - ERO

Para realizar la creación de la orden ERO, deberá digitar los siguientes datos requeridos por el sistema:

AGENCIA DE ADUANAS ADUANIMEX S.A. NIVEL 1 Customer

Empty Booking Registration

Now it is time to register the empty booking

Booking No. Booking Type (*) ERO F/M EMPTY

OPR (*) MAERSK LINE Commodity (*) Empty Hazardous

Vessel Voyage GARD-0001 POD (Port of Discharge) (*) USAMA AMARILLO, TX

Shipper AGENCIA DE ADUANAS ADUANIMEX S.A. NIVEL 1

Booking Remark Approve status Pending Review

PIN no Trucking Co. * DTR - Transportes OPL

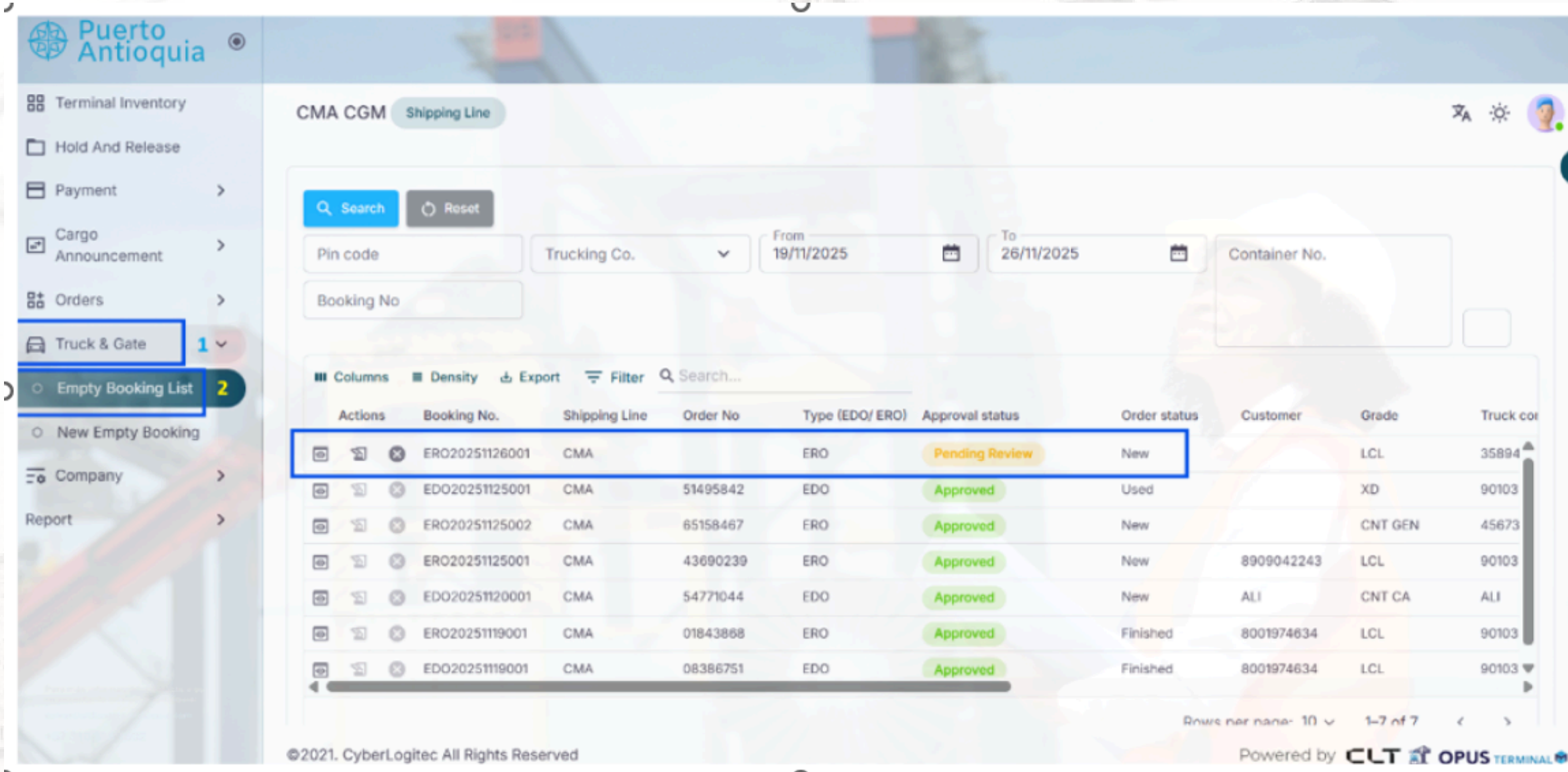
UNNO 1203/3 1090/3 IMDG






















No.	ISO (*)	LEN	WID	HGT	Type	UT	Quantity (*)	Available Quantity (*)
1	45G1	4	2438	9.5	G1	G	2	2

- Los contenedores con residuos peligrosos se deben agregar el numero UNNO y IMDG y el commodity cambia a Empty Hazardous.
- Diligenciada la información, damos clic en Save.
- Realizado el paso anterior se genera el numero de la Orden.

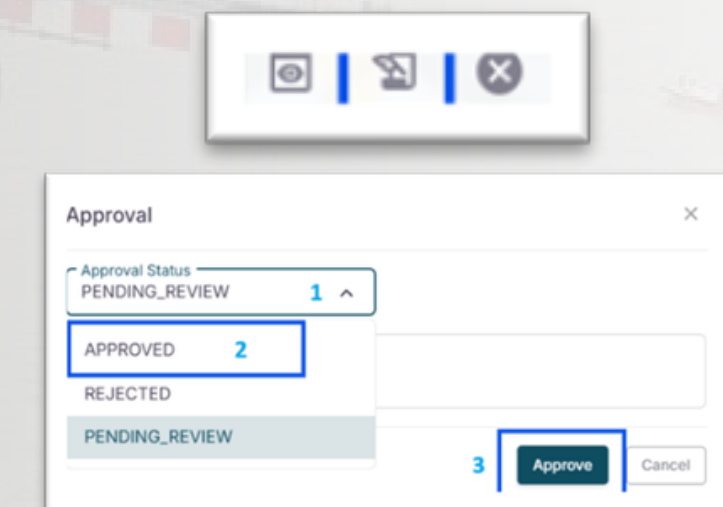
CREACIÓN DE EMPTY RECEIVE ORDER - ERO

• Para visualizarlo las órdenes creadas, dar clic en Citas y registros – Lista de reservas



Actions	Booking No.	Shipping Line	Order No	Type (EDO/ ERO)	Approval status	Order status	Customer	Grade	Truck cor
  	ERO20251126001	CMA		ERO	Pending Review	New		LCL	35894
  	EDO20251125001	CMA	51495842	EDO	Approved	Used		XD	90103
  	ERO20251125002	CMA	65158467	ERO	Approved	New		CNT GEN	45673
  	ERO20251125001	CMA	43690239	ERO	Approved	New	8909042243	LCL	90103
  	EDO20251120001	CMA	54771044	EDO	Approved	New	ALI	CNT CA	ALI
  	ERO20251119001	CMA	01843868	ERO	Approved	Finished	8001974634	LCL	90103
  	EDO20251119001	CMA	08386751	EDO	Approved	Finished	8001974634	LCL	90103

- Para agregar contenedor y aprobar la ERO dar clic en el icono representado por un OJO



Nota: • Los contenedores pueden ser agregados a la orden antes y después de aprobado.

CREACIÓN DE EMPTY RECEIVE ORDER - ERO

Dar clic en (+) , agrega los contenedores y guarda la información. Los contenedores pueden ser agregados a la orden antes y después de aprobado.

AGENCIA DE ADUANAS ADUANIMEX S.A. NIVEL 1 Customer

Edit Empty Booking

Now it is time to edit Empty Booking

Booking Detail Information

Booking No. ERO20260206001 Booking Type (*) ERO F/M EMPTY

OPR (*) CMA CGM COLOMBIA S.A.S (CMA-CGM) Commodity (*) Empty

Vessel Voyage Vessel Voyage Search POD (Port of Discharge) Search

Shipper AGENCIA DE ADUANAS ADUANIMEX S.A. NIVEL 1 Grade (*) LCL

Booking Remark Testing Approve status Pending Review

Trucking Co. * HIEPTRUCK - Transportes Coltanques MSC - Mediterranean Shipping Company

UNNO IMDG

Container List For: 45R1

Columns Density Filters Export

No.	ISO(+)	Cargo No.	Edit Empty Booking
1	45R1	CMAU8310882	1 +

mensaje de información guardado satisfactoriamente. Save successfully

No.	ISO (+)	LEN	WID	HGT	Type	UT
1	45R1	4	2438	9.5	R1	R

Realizado los pasos anteriores estará creado el Pincode que será usado por la empresa de transporte para el ingreso de los contenedores.



Puerto
Antioquia

¡MUCHAS GRACIAS!

EN PUERTO ANTIOQUIA VIBRAMOS CON CADA CLIENTE